



ТЕРРИТОРИАЛЬНЫЙ ОРГАН
ФЕДЕРАЛЬНОЙ СЛУЖБЫ
ГОСУДАРСТВЕННОЙ СТАТИСТИКИ
ПО РЕСПУБЛИКЕ ТАТАРСТАН

ОПЕРАТИВНАЯ ИНФОРМАЦИЯ ПО ИНДЕКСУ ПРОМЫШЛЕННОГО ПРОИЗВОДСТВА

январь 2024 года

СОДЕРЖАНИЕ

Индексы промышленного производства	3
Индексы производства по основным видам обрабатывающих производств	6
Индексы промышленного производства по регионам ПФО	10

1

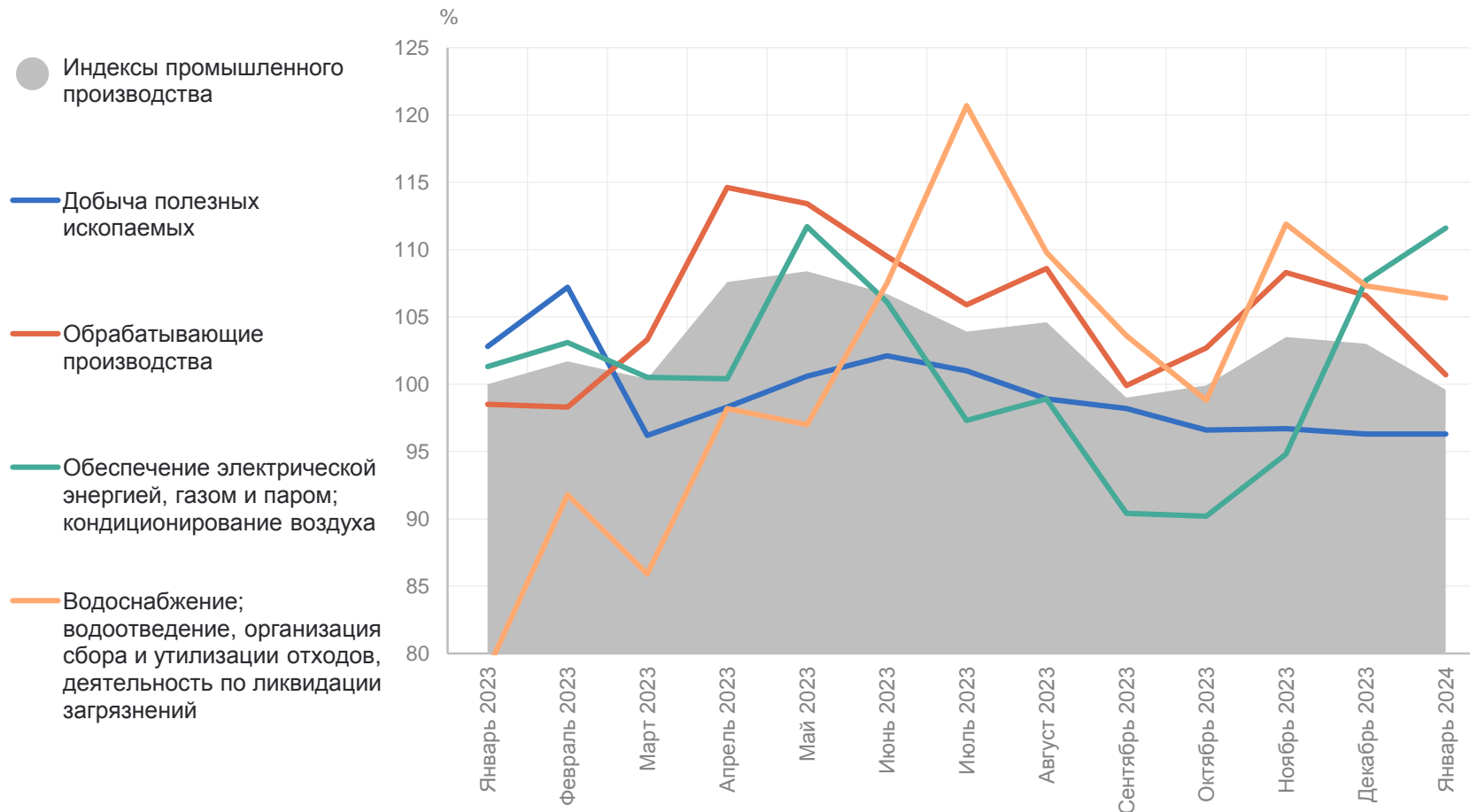
**Индексы промышленного
производства**



ДИНАМИКА ИНДЕКСОВ ПРОМЫШЛЕННОГО ПРОИЗВОДСТВА

в % к соответствующему месяцу прошлого года

ТАТАРСТАНСТАТ



ИПП **99,6**

Январь 2024г.
к январю 2023г., %

Добыча полезных ископаемых **96,3**

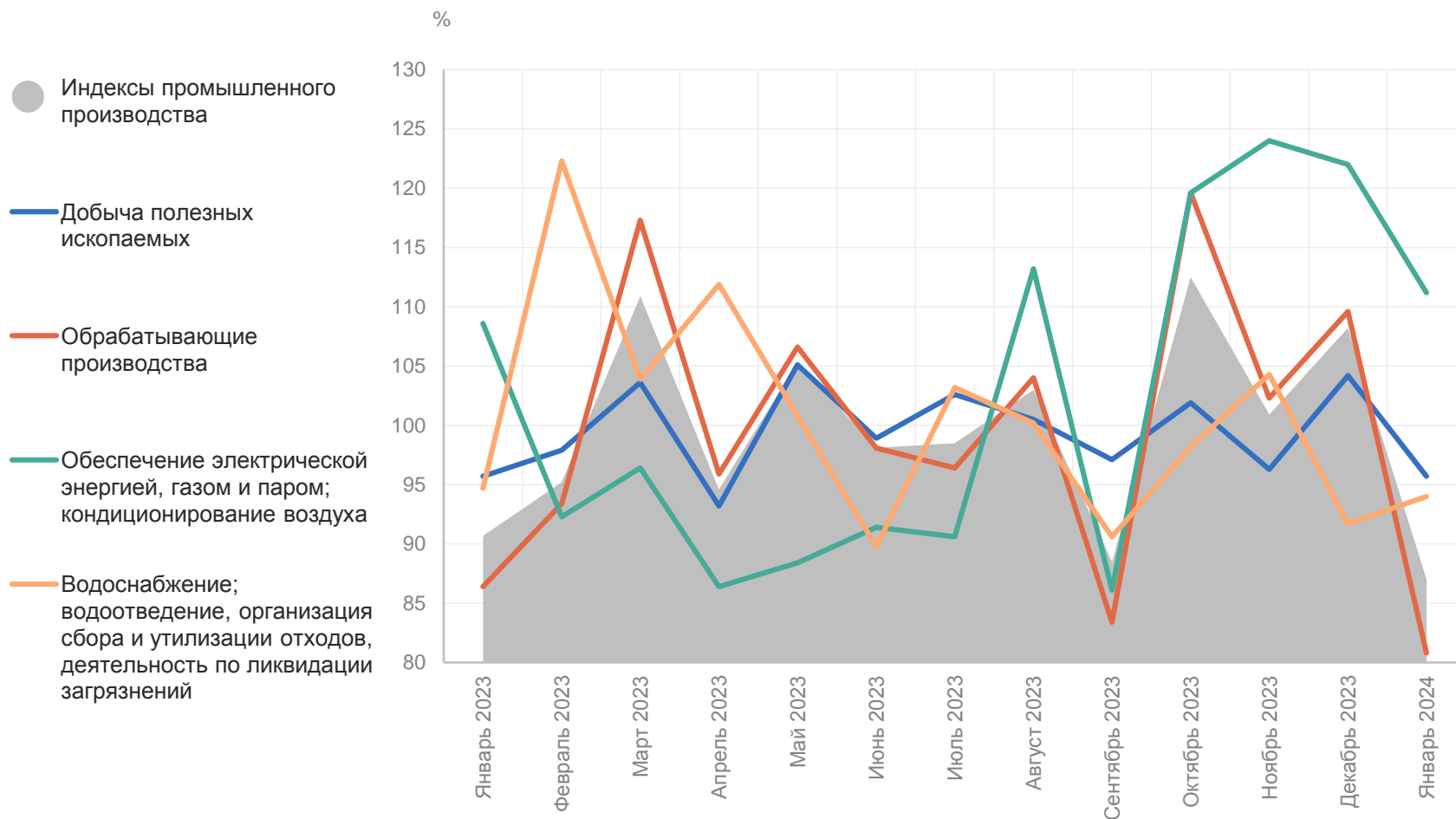
Обрабатывающие производства **100,7**

Обеспечение электрической энергией, газом и паром **111,6**

Водоснабжение; сбор и утилизация отходов **106,4**

ДИНАМИКА ИНДЕКСОВ ПРОМЫШЛЕННОГО ПРОИЗВОДСТВА в % к предыдущему месяцу

ТАТАРСТАНСТАТ



ИПП **87,0**

Январь 2024г.
к декабрю 2023г., %

Добыча полезных ископаемых	95,7
Обрабатывающие производства	80,8
Обеспечение электрической энергией, газом и паром	111,2
Водоснабжение; сбор и утилизация отходов	94,0

2

Индексы производства по основным видам обрабатывающих производств

ПРОИЗВОДСТВО ОТДЕЛЬНЫХ ВИДОВ ПРОДУКЦИИ ОБРАБАТЫВАЮЩИХ ПРОИЗВОДСТВ

январь 2024г. в % к январю 2023г.

ТАТАРСТАНСТАТ

Изделия колбасные **+19,0%**

Молоко жидкое обработанное, включая молоко для детского питания **-2,7%**

Изделия макаронные и аналогичные мучные изделия **-9,8%**

Изделия трикотажные или вязанные **-48,6%**

Бумага туалетная **+9,0%**

Бензин автомобильный **-0,6%**

Топливо дизельное **-5,1%**

Пластмассы в первичных формах **-12,5%**

Препараты лекарственные **+88,2%**

Кирпич керамический неогнеупорный строительный, блоки и плитки керамические **-14,4%**

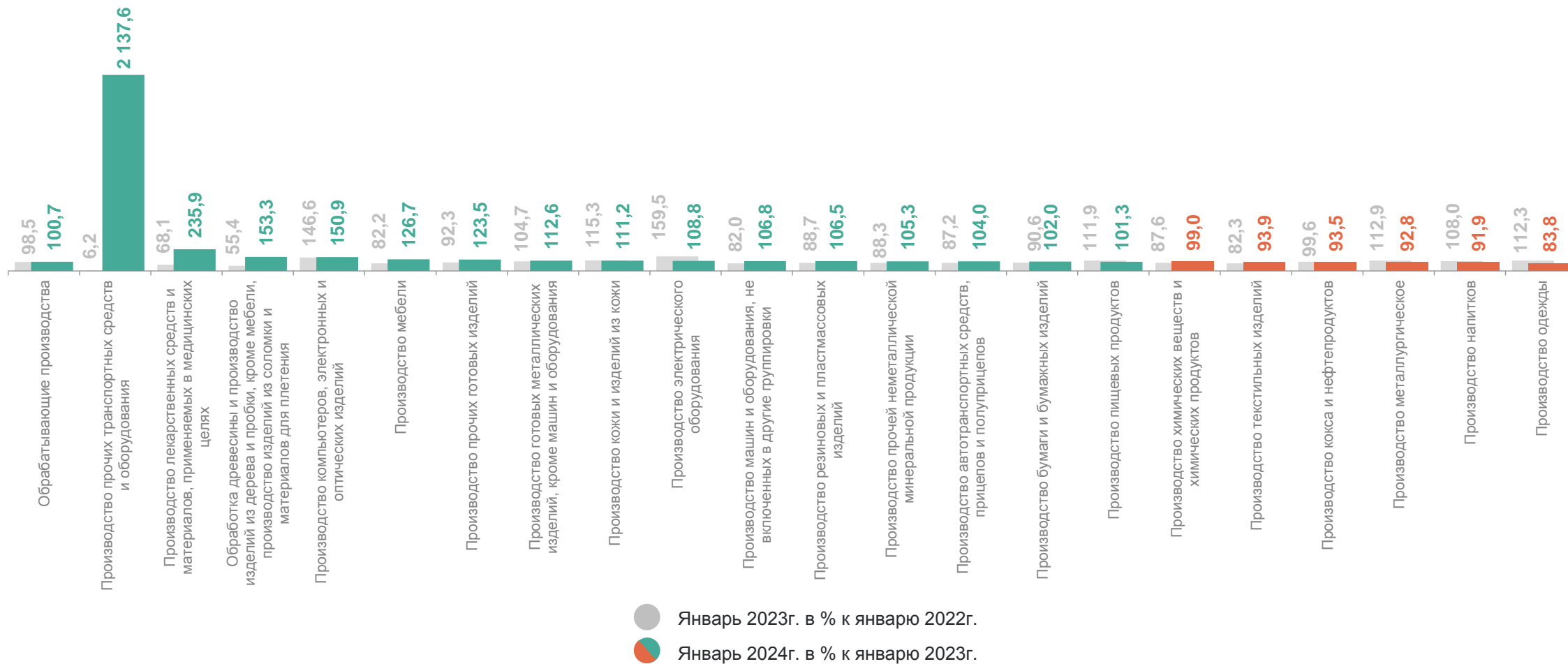
Насосы центробежные подачи жидкостей прочие **-11,1%**

Средства автотранспортные грузовые **+22,3%**

● Снижение

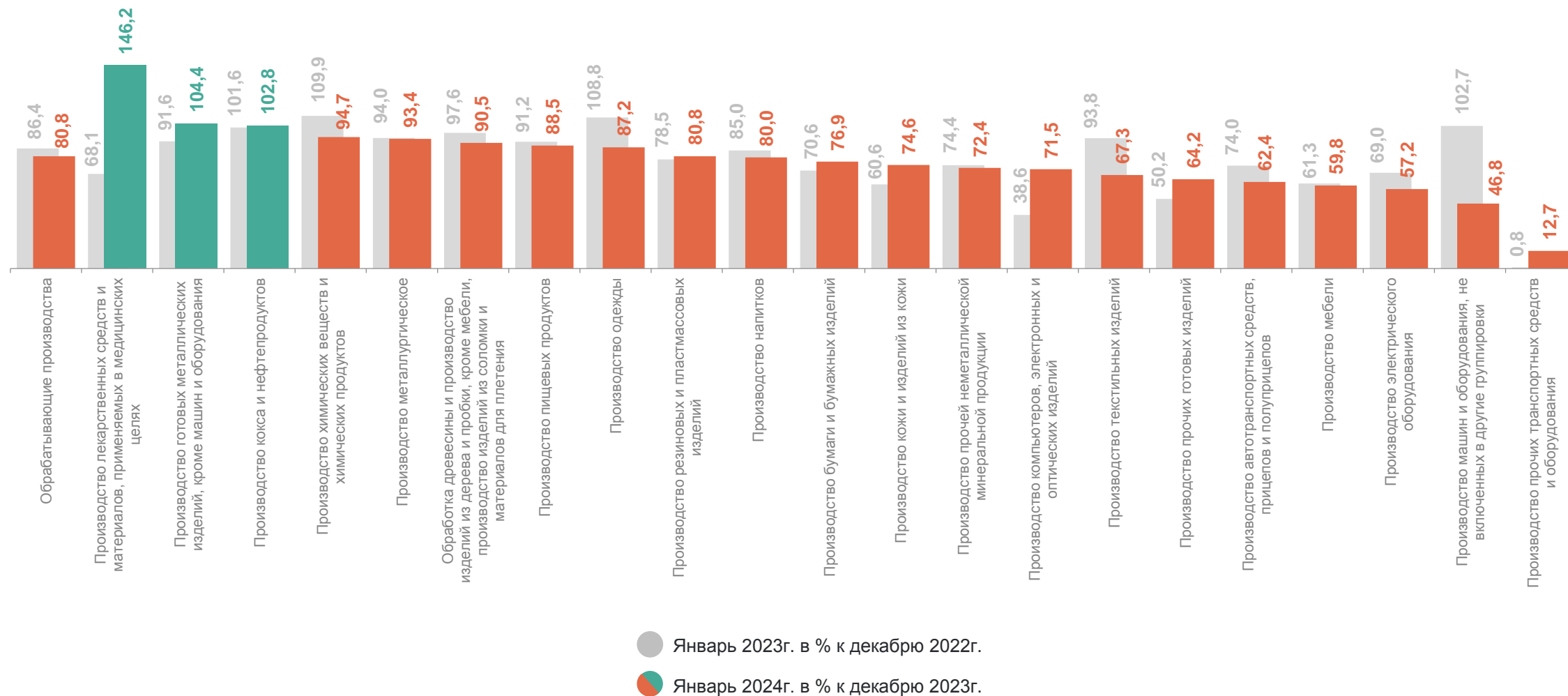
● Увеличение

ИЗМЕНЕНИЕ ИНДЕКСОВ ПРОИЗВОДСТВА ПО ОСНОВНЫМ ВИДАМ ОБРАБАТЫВАЮЩИХ ПРОИЗВОДСТВ



ИЗМЕНЕНИЕ ИНДЕКСОВ ПРОИЗВОДСТВА ПО ОСНОВНЫМ ВИДАМ ОБРАБАТЫВАЮЩИХ ПРОИЗВОДСТВ

ТАТАРСТАНСТАТ



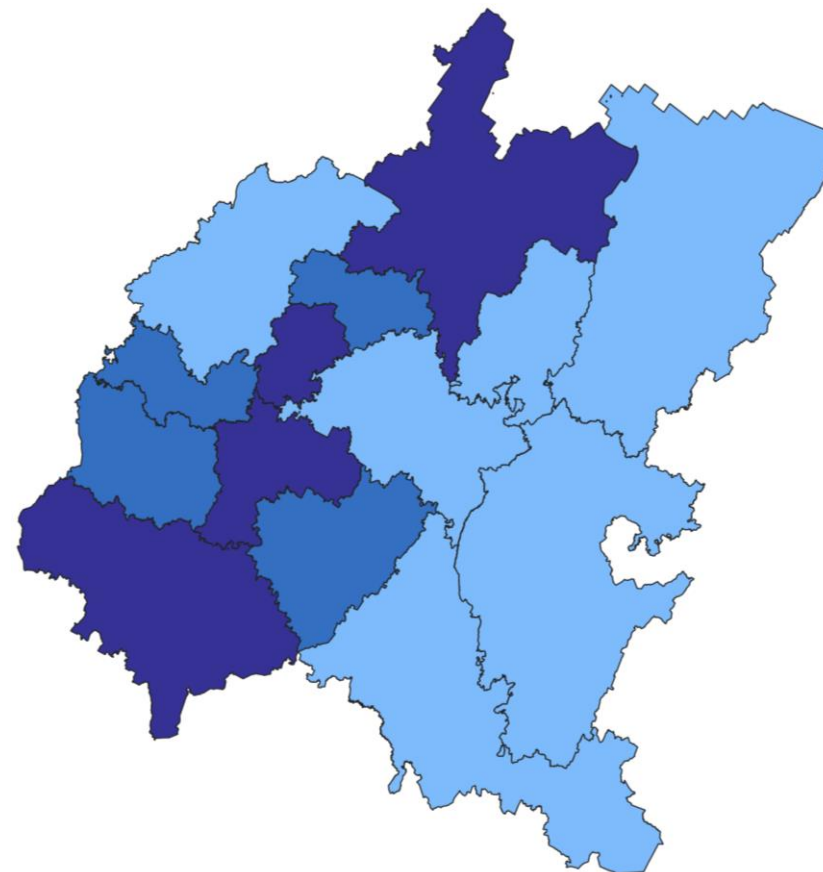
3

Индексы промышленного производства по регионам ПФО

ИНДЕКСЫ ПРОМЫШЛЕННОГО ПРОИЗВОДСТВА ПО РЕГИОНАМ ПФО

январь 2024г. в % к январю 2023г.

ТАТАРСТАНСТАТ



● 99,6-107,1 ● 107,1-118,9 ● 118,9-130,2

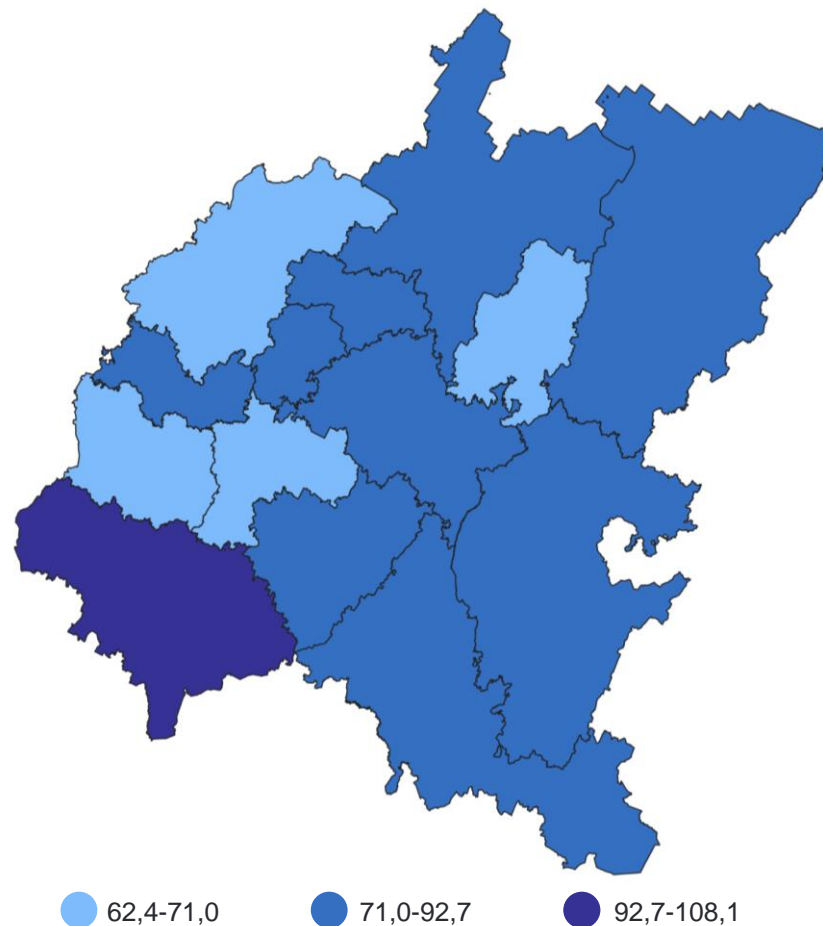
4
субъекта
Значение ИПП
ниже ПФО

10
субъектов
Значение ИПП
выше ПФО

ИНДЕКС ПРОМЫШЛЕННОГО ПРОИЗВОДСТВА ПО РЕГИОНАМ ПФО

январь 2024г. к декабрю 2023г.

ТАТАРСТАНСТАТ



7
субъектов

Значение ИПП
ниже ПФО

7
субъектов

Значение ИПП
выше ПФО